

令和5年（2023年）6月27日

建設部 公園・施設課

第1回スポーツ施設調査特別委員会

市内公共スポーツ施設

- 1 野球場・・・・・・・・・・・・・・・・・・資料5
- 2 テニスコート・・・・・・・・・・・・・・・・・・資料6
- 3 その他（プール、多目的広場）・・・・・・・・・・資料7
- 4 管理事務所一覧表・・・・・・・・・・・・・・・・・・資料8

野球場

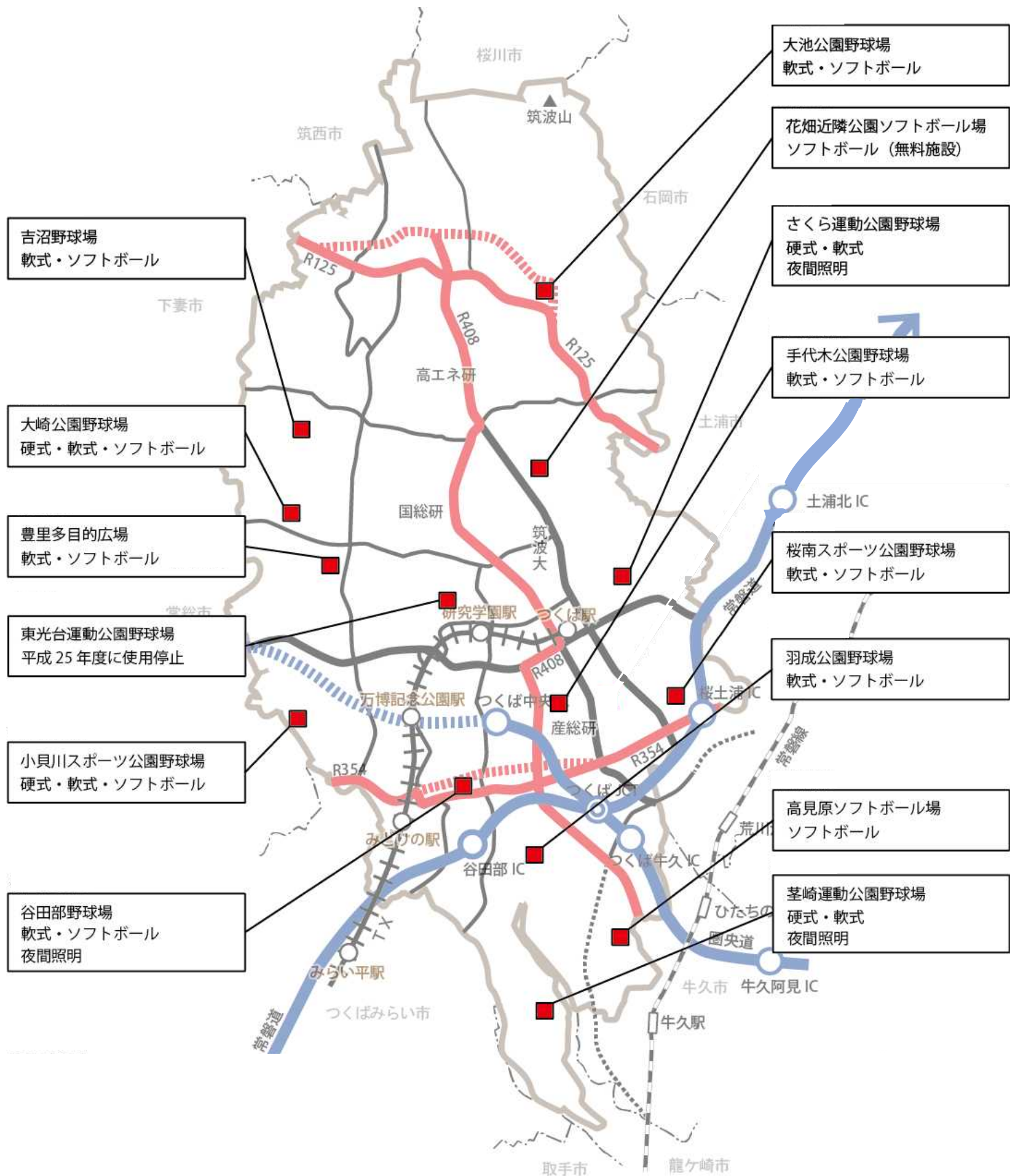
(野球場・ソフトボール場を有する施設)

1. 大池公園野球場
2. 花畑近隣公園ソフトボール場
3. 大崎公園野球場
4. さくら運動公園野球場
5. 桜南スポーツ公園野球場
6. 手代木公園野球場
7. 小貝川スポーツ公園野球場
8. 羽成公園野球場
9. 荃崎運動公園野球場

野球場・ソフトボール場

■野球場・ソフトボール場の整備状況（14施設）





野球場：12施設、ソフトボール場：2施設



大池公園野球場

施設種別	-	野球場								
住所	つくば市北条1477-1		平成30年度	令和元年度	令和2年度	令和3年度	令和4年度			
所在	周辺地図		野球場	件数(件)	174	303	353	349	359	
				人数(人)	2,745	5,858	5,675	5,615	6,564	
				時間帯利用率(%)	12.9	20.0	26.7	23.3	23.3	
				利用日数(日)	117	220	243	242	271	
				利用率(%)	32.8	61.5	81.3	68.0	76.8	
				土日利用日数(日)	73	70	70	74	71	
				土日利用率(%)	70.9	69.3	83.3	80.4	69.6	
施設概要	仕様	軟式野球、ソフトボール1面	利用実績	-	算出方法 件数(件): 公共予約システムから、利用件数を抽出したもの 人数(人): 公共予約システムから、利用人数を抽出したもの 時間帯利用率(%): 施設利用のコマ数 ÷ 施設全利用可能のコマ数 × 100 利用日数(日): 施設を利用した日数 利用率(%): 利用日数 ÷ 利用可能日数 × 100 土日利用日数(日): 土・日曜日に施設を利用した日数 土日利用率(%): 土日利用日数 ÷ 土日利用可能日数 × 100					
		付属施設			トイレ、管理事務所、バックネット、プレイヤーズベンチ、スコアボード					
		駐車台数			150台(身障者用2台)※筑波総合体育館全体として					
		建物構造			管理事務所: 鉄筋コンクリート(RC)造、便所棟: 鉄筋コンクリート(RC)造					
		面積			野球場: 14,763㎡、トイレ棟: 24㎡(大池公園: 31,199㎡)					
		建物性能			耐震性能: 新耐震基準 耐震診断: 不要 耐震補強: 不要					
		建築年			昭和60年7月					
管理運営	観客席数	----	事業費	収入	使用料収入(千円)	171	174	165	144	1,251
	供用時間	日の出~17時(5月から8月は19時まで)		光熱水費	電気(千円)	0	0	0	0	0
		供用期間			休館日: 12月28日~1月4日	上下水道(千円)	903	856	693	1,074
管理運営	利用料	1時間帯=2時間30分(早朝を除く)につき1,060円	維持管理費	合計(千円)	903	856	693	1,074	1,191	
	施設予約	つくば市公共施設予約システム、窓口(筑波総合体育館)		管理・植栽(千円)	13,075	14,840	14,244	13,308	13,268	
バリアフリー整備状況	多目的トイレ 有(筑波総合体育館内) スロープ 有		主な工事内容	工事済み	なし					
				工事予定	なし					
施設整備課題	野球場内に入るには、段差があること。									


施設写真

			
野球場全景	野球場全景	バックネット	受付(筑波総合体育館)

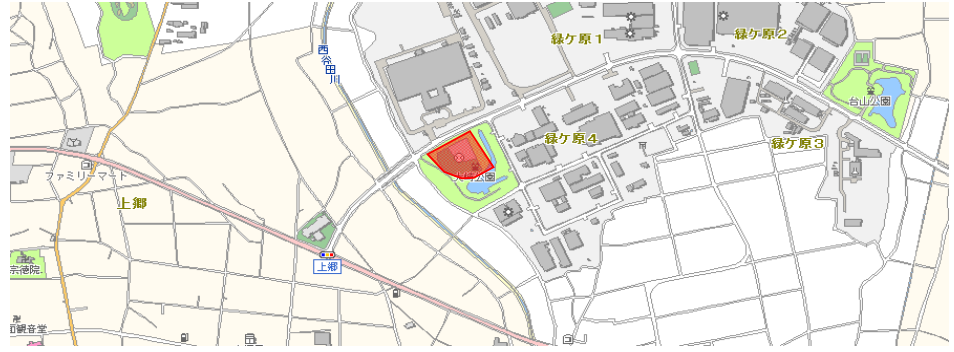
花畑近隣公園ソフトボール場

施設種別	-	ソフトボール場		平成30年度	令和元年度	令和2年度	令和3年度	令和4年度	
所在	住所	つくば市花畑3-11-5		ソフトボール場	件数(件)	—	—	—	—
	周辺地図	人数(人)			—	—	—	—	—
時間帯利用率(%)		—	—		—	—	—		
利用日数(日)		—	—		—	—	—		
利用率(%)		—	—		—	—	—		
土日利用日数(日)		—	—		—	—	—		
土日利用率(%)		—	—		—	—	—		
施設概要	仕様	ソフトボール1面	利用実績	—					
	付属施設	トイレ、バックネット							
	駐車台数	34台							
	建物構造	トイレ棟:鉄筋コンクリート(RC)造							
	面積	ソフトボール場:3,017㎡、トイレ棟:25㎡(花畑近隣公園:24,066㎡)							
	建物性能	耐震性能							旧耐震基準
		耐震診断							不要
		耐震補強							不要
建築年	昭和51年8月	事業費	収入	使用料収入(千円)	0	0	0	0	
観客席数	----		光熱水費	電気(千円)	1,213	1,155	1,138	1,219	1,565
	----	上下水道(千円)		1,209	1,152	1,467	1,262	1,599	
管理運営	供用時間	9時~17時	維持管理費	合計(千円)	2,422	2,307	2,605	2,481	3,164
	供用期間	----		管理・植栽(千円)	10,525	10,141	11,116	10,925	10,966
	利用料	無料施設		工事・設計(千円)	713	486	473	220	0
施設予約	施設予約	窓口(大穂市民窓口センター)	主な工事内容	工事済み	なし				
	バリアフリー整備状況				工事予定	なし			
施設整備課題									





施設写真



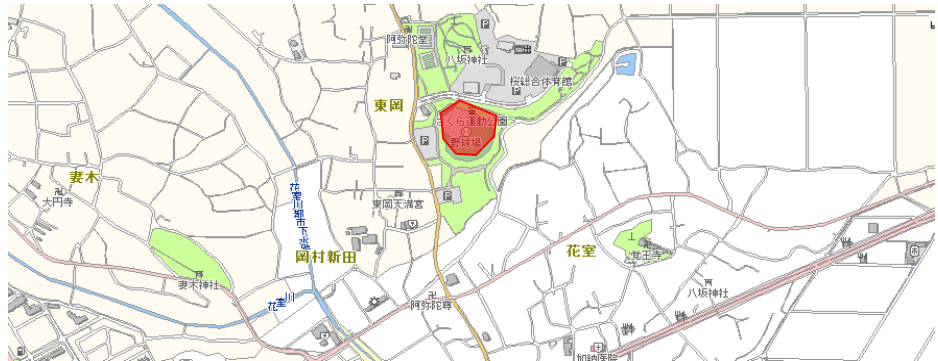
大崎公園野球場

施設種別	-	野球場					
			平成30年度	令和元年度	令和2年度	令和3年度	令和4年度
所在	住所	つくば市緑ヶ原4-5					
	周辺地図						
施設概要	仕様	野球場1面(硬式野球、軟式野球、ソフトボール)	利用実績 野球場 件数(件) 304 283 247 304 359 人数(人) 12,381 11,607 5,563 7,241 10,042 時間帯利用率(%) 18.8 19.3 17.9 20.3 22.6 利用日数(日) 118 102 87 95 105 利用率(%) 33.6 28.8 27.6 29.5 29.6 土日利用日数(日) 88 84 74 82 90 土日利用率(%) 83.8 83.2 83.1 89.1 89.1 算出方法 件数(件): 公共予約システムから、利用件数を抽出したもの 人数(人): 公共予約システムから、利用人数を抽出したもの 時間帯利用率(%): 施設利用のコマ数 ÷ 施設全利用可能のコマ数 × 100 利用日数(日): 施設を利用した日数 利用率(%): 利用日数 ÷ 利用可能日数 × 100 土日利用日数(日): 土・日曜日に施設を利用した日数 土日利用率(%): 土日利用日数 ÷ 土日利用可能日数 × 100				
	付属施設	トイレ、バックネット、プレーヤーズベンチ、倉庫					
	駐車台数	20台					
	建物構造	トイレ棟、倉庫棟: 鉄筋コンクリート(RC)造					
	面積	野球場: 8,040㎡、トイレ棟: 4㎡、倉庫棟: 4㎡ (大崎公園: 32,433㎡)					
	建物性能	耐震性能: 新耐震基準 耐震診断: 不要 耐震補強: 不要					
	建築年	平成元年1月					
観客席数	-----						
管理運営	供用時間	日の出~17時(5月から8月は19時まで)	事業費 収入 使用料収入(千円) 316 307 261 323 367 光熱水費 電気(千円) 81 84 80 86 92 上下水道(千円) 113 110 110 120 122 合計(千円) 194 194 190 206 214 維持管理費 管理・植栽(千円) 6,191 7,215 8,222 7,483 7,004 工事・設計(千円) 497 0 153 2,944 合計(千円) 6,688 7,215 8,375 10,427 7,004				
	供用期間	休館日: 12月28日~1月4日					
	利用料	1時間帯=2時間30分(早朝を除く)につき1,060円					
施設予約	つくば市公共施設予約システム、窓口(東光台運動公園管理事務所)	主な工事内容 工事済み H26: 防球ネット設置工事(9,818千円) R3: トイレ設置工事(2,860千円) 工事予定 なし					
バリアフリー整備状況							
施設整備課題	公園内に入るスロープはあるが、野球場を利用するときには階段しかないこと。調整池に隣接しており、大雨の際は浸水すること。						

施設写真

			
野球場全景	野球場	バックネット	受付(東光台体育館)


さくら運動公園野球場

施設種別	-	野球場					
			平成30年度	令和元年度	令和2年度	令和3年度	令和4年度
所在	住所	つくば市流星台63					
	周辺地図						
施設概要	仕様	野球場1面(硬式野球、軟式野球) 両翼90m、中堅120m(公認野球規則を満たしていない)					
	付属施設	トイレ、管理事務所、照明4基、バックネット、防球ネット、スコアボード、観客席					
	駐車台数	83台(身障者用2台)					
	建物構造	管理事務所:鉄筋コンクリート(RC)造					
	面積	野球場:16,757㎡、管理事務所:443㎡(さくら運動公園:93,347㎡)					
	建物性能	耐震性能:新耐震基準 耐震診断:不要 耐震補強:不要					
	建築年	昭和56年10月					
管理運営	観客席数	バックスタンド:約430席、1塁側内野席:約415席、3塁側内野席:約415席					
	供用時間	日の出~21時					
管理運営	供用期間	休館日:12月1日~2月末日					
	利用料	野球場:1時間帯=2時間30分(早朝を除く)につき2,670円 照明料:30分ごとに2,670円					
	施設予約	つくば市公共施設予約システム、窓口(さくら運動公園管理事務所)					
バリアフリー整備状況							
施設整備課題	洋便器化は進んでいるが、多目的トイレがないこと。						
利用実績	野球場	件数(件)	338	362	329	240	322
		人数(人)	18,308	18,167	11,565	9,512	12,353
時間帯利用率(%)		39.8	36.5	38.7	33.3	35.1	
利用日数(日)		194	191	161	151	195	
利用率(%)		72.4	70.2	74.2	63.2	71.4	
土日利用日数(日)		70	62	47	52	67	
土日利用率(%)		90.9	80.5	79.7	77.6	85.9	
事業費	-	算出方法	件数(件):公共予約システムから、利用件数を抽出したもの 人数(人):公共予約システムから、利用人数を抽出したもの 時間帯利用率(%):施設利用のコマ数÷施設全利用可能のコマ数×100 利用日数(日):施設を利用した日数 利用率(%):利用日数÷利用可能日数×100 土日利用日数(日):土・日曜日に施設を利用した日数 土日利用率(%):土日利用日数÷土日利用可能日数×100				
		収入	使用料収入(千円)	1,187	1,351	1,416	1,181
光熱水費		電気(千円)	3,518	3,551	3,469	3,597	4,272
		上下水道(千円)	975	899	806	1,062	1,187
維持管理費		合計(千円)	4,493	4,450	4,275	4,659	5,459
		管理・植栽(千円)	33,024	33,264	29,097	27,791	28,930
		工事・設計(千円)	367	530	422	5,216	186
主な工事内容	-	合計(千円)	33,391	33,794	29,519	33,007	29,116
		工事済み	H28:野球場改修工事(19,030千円) R3:トイレ改修工事(5,027千円)				
		工事予定	R5:フェンスパッド改修工事(16,852千円)				

施設写真



桜南スポーツ公園野球場

施設種別	-	野球場		平成30年度	令和元年度	令和2年度	令和3年度	令和4年度		
所在	住所	つくば市並木3-21-2		野球場	件数(件)	178	222	170	181	173
	周辺地図	利用実績			人数(人)	2,887	3,433	2,938	2,424	2,589
時間帯利用率(%)			16.0		17.4	17.8	16.3	14.3		
利用日数(日)			115		138	100	99	94		
利用率(%)			39.4		42.7	42.4	36.9	32.3		
土日利用日数(日)			66		71	53	60	63		
土日利用率(%)			79.5		77.2	81.5	77.9	76.8		
算出方法			件数(件): 公共予約システムから、利用件数を抽出したもの 人数(人): 公共予約システムから、利用人数を抽出したもの 時間帯利用率(%): 施設利用のコマ数 ÷ 施設全利用可能のコマ数 × 100 利用日数(日): 施設を利用した日数 利用率(%): 利用日数 ÷ 利用可能日数 × 100 土日利用日数(日): 土・日曜日に施設を利用した日数 土日利用率(%): 土日利用日数 ÷ 土日利用可能日数 × 100							
施設概要	仕様	野球場1面(軟式野球、ソフトボール)	事業費	収入	使用料収入(千円)	180	239	186	192	187
	付属施設	トイレ、管理事務所、バックネット、プレーヤーズベンチ、スコアボード		光熱水費	電気 (千円)	752	769	720	722	843
	駐車台数	30台(身障者用1台)			上下水道(千円)	359	356	382	408	454
	建物構造	管理事務所: 軽量鉄骨(LGS)造、トイレ棟: 鉄筋コンクリート(RC)造			合計 (千円)	1,111	1,125	1,102	1,130	1,297
	面積	野球場: 8,100㎡、管理棟: 36㎡、トイレ棟: 24㎡(桜南スポーツ公園: 38,969㎡)		維持管理費	管理・植栽(千円)	18,413	20,036	19,886	18,129	18,294
	建物性能	耐震性能: 旧耐震基準 耐震診断: 不要 耐震補強: 不要			工事・設計(千円)	225	734	13	43	407
	建築年	昭和54年10月		合計 (千円)	18,638	20,770	19,899	18,172	18,701	
管理運営	供用時間	9時~17時(5月から8月は19時まで)	主な工事内容	工事済み	なし					
	供用期間	休館日: 12月28日~1月4日		工事予定	なし					
管理運営	利用料	1時間帯=2時間30分(早朝を除く)につき1,060円	施設予約	つくば市公共施設予約システム、窓口(桜南スポーツ公園管理事務所)						
	施設予約									
バリアフリー整備状況	多目的トイレ 有									
施設整備課題	施設内に段差があること。									


施設写真



手代木公園野球場

		野球場					
			平成30年度	令和元年度	令和2年度	令和3年度	令和4年度
所在	住所	つくば市松代5-11					
	周辺地図						
施設概要	仕様	野球場1面(軟式野球、ソフトボール)	利用実績 野球場 件数(件) 379 384 359 366 382 人数(人) 8,786 9,274 8,559 6,908 8,096 時間帯利用率(%) 24.1 24.3 24.9 24.8 23.5 利用日数(日) 240 241 239 244 241 利用率(%) 67.2 67.7 72.0 68.5 67.5 土日利用日数(日) 87 84 66 74 88 土日利用率(%) 84.5 83.2 73.3 80.4 86.3 算出方法 件数(件): 公共予約システムから、利用件数を抽出したもの 人数(人): 公共予約システムから、利用人数を抽出したもの 時間帯利用率(%): 施設利用のコマ数 ÷ 施設全利用可能のコマ数 × 100 利用日数(日): 施設を利用した日数 利用率(%): 利用日数 ÷ 利用可能日数 × 100 土日利用日数(日): 土・日曜日に施設を利用した日数 土日利用率(%): 土日利用日数 ÷ 土日利用可能日数 × 100				
	付属施設	トイレ、管理事務所、更衣室、シャワー室、バックネット					
	駐車台数	22台(身障者用2台)					
	建物構造	管理事務所: 木(w)造					
	面積	野球場: 7,300㎡、管理棟: 369㎡(手代木公園: 25,053㎡)					
	建物性能	耐震性能: 新耐震基準 耐震診断: 不要 耐震補強: 不要					
	建築年	昭和56年7月					
観客席数	----						
管理運営	供用時間	日の出～17時(5月から8月は19時まで)	事業費 収入 使用料収入(千円) 331 339 299 304 312 光熱水費 電気(千円) 447 369 341 326 381 上下水道(千円) 293 377 425 501 542 合計(千円) 740 746 766 827 923 維持管理費 管理・植栽(千円) 15,842 16,134 15,752 15,267 14,537 工事・設計(千円) 80 118 473 284 75 合計(千円) 15,922 16,252 16,225 15,551 14,612				
	供用期間	休館日: 12月28日～1月4日					
	利用料	1時間帯=2時間30分(早朝を除く)につき1,060円					
施設予約	施設予約	つくば市公共施設予約システム、窓口(手代木公園管理事務所)	主な工事内容 工事済み なし 工事予定 なし				
	バリアフリー整備状況	スロープ 有 多目的トイレ 有					
施設整備課題	管理事務所周辺は、大谷石で敷き詰められているため、車椅子が通るのが困難であること。						

施設写真



小貝川スポーツ公園野球場

施設種別	-	野球場			平成30年度	令和元年度	令和2年度	令和3年度	令和4年度		
所在	住所	つくば市高良田455-1		野球場 利用実績 算出方法 件数(件): 公共予約システムから、利用件数を抽出したもの 人数(人): 公共予約システムから、利用人数を抽出したもの 時間帯利用率(%): 施設利用のコマ数 ÷ 施設全利用可能のコマ数 × 100 利用日数(日): 施設を利用した日数 利用率(%): 利用日数 ÷ 利用可能日数 × 100 土日利用日数(日): 土・日曜日に施設を利用した日数 土日利用率(%): 土日利用日数 ÷ 土日利用可能日数 × 100	件数(件)	317	225	185	242	301	
	周辺地図				人数(人)	7,847	5,619	4,620	6,040	7,736	
施設概要	仕様	野球場1面(硬式野球、軟式野球、ソフトボール)	時間帯利用率(%)		19.9	13.7	12.8	20.0	18.5		
	付属施設	トイレ、管理事務所、バックネット、防球ネット、プレイヤーズベンチ	利用日数(日)		107	81	63	82	102		
	駐車台数	76台	利用率(%)		31.5	22.6	19.1	26.9	28.6		
	建物構造	管理事務所: 鉄筋コンクリート(RC)造	土日利用日数(日)		93	70	54	71	87		
	面積	野球場: 7,902㎡, 管理事務所: 36㎡(小貝川スポーツ公園: 40,719㎡)	土日利用率(%)		90.3	69.3	60.0	80.7	85.3		
	建物性能	耐震性能: 新耐震基準 耐震診断: 不要 耐震補強: 不要	事業費		収入	使用料収入(千円)	329	240	195	257	319
	建築年	昭和62年5月			光熱水費	電気 (千円)	265	253	237	256	288
	観客席数	----				上下水道(千円)	0	0	0	0	0
管理運営	供用時間	日の出~17時(5月から8月は19時まで)		合計 (千円)	265	253	237	256	288		
	供用期間	休館日: 12月28日~1月4日	維持管理費	管理・植栽(千円)	12,075	12,810	15,900	16,021	16,826		
	利用料	1時間帯=2時間30分(早朝を除く)につき1,060円		工事・設計(千円)	32	74	1,539	449	455		
施設予約	つくば市公共施設予約システム、窓口(小貝川スポーツ公園管理事務所)	主な工事内容	工事済み	R2: トイレ改修工事(1,265千円)							
			工事予定	なし							
バリアフリー整備状況											
施設整備課題	トイレや管理事務所の入り口に段差があること。										

施設写真

			
野球場	バックネット	管理事務所	

羽成公園野球場

施設種別	-	野球場		平成30年度	令和元年度	令和2年度	令和3年度	令和4年度		
所在	住所	つくば市観音台1-27		野球場	件数(件)	199	222	179	189	244
	周辺地図	利用実績			人数(人)	2,954	3,572	2,505	2,448	3,246
時間帯利用率(%)			12.4		14.3	13.0	11.9	14.9		
利用日数(日)			126		136	100	113	135		
利用率(%)			35.3		38.0	33.3	32.3	37.8		
土日利用日数(日)			74		85	69	73	88		
土日利用率(%)			71.8		84.2	81.2	81.1	86.3		
算出方法			件数(件): 公共予約システムから、利用件数を抽出したもの 人数(人): 公共予約システムから、利用人数を抽出したもの 時間帯利用率(%): 施設利用のコマ数 ÷ 施設全利用可能のコマ数 × 100 利用日数(日): 施設を利用した日数 利用率(%): 利用日数 ÷ 利用可能日数 × 100 土日利用日数(日): 土・日曜日に施設を利用した日数 土日利用率(%): 土日利用日数 ÷ 土日利用可能日数 × 100							
施設概要	仕様	野球場1面(軟式野球、ソフトボール)	事業費	収入	使用料収入(千円)	188	193	163	182	244
	付属施設	トイレ、管理事務所、バックネット、プレイヤーズベンチ		光熱水費	電気 (千円)	344	310	259	271	299
	駐車台数	30台			上下水道(千円)	163	166	187	255	258
	建物構造	管理事務所: 軽量鉄骨(LGS)造、トイレ棟: 鉄筋コンクリート(RC)造			合計 (千円)	507	476	446	526	557
	面積	野球場: 7,000㎡、管理事務所: 20㎡、トイレ棟: 34㎡(羽成公園: 25,577㎡)		維持管理費	管理・植栽(千円)	11,617	11,599	12,452	12,189	12,806
	建物性能	耐震性能: 旧耐震基準 耐震診断: 不要 耐震補強: 不要			工事・設計(千円)	160	747	130	484	32
	建築年	昭和55年6月		主な工事内容	合計 (千円)	11,777	12,346	12,582	12,673	12,838
観客席数	----	工事済み	なし							
管理運営	供用時間	日の出~17時(5月から8月は19時まで)	工事予定	工事予定	なし					
	供用期間	休館日: 12月28日~1月4日								
施設概要	利用料	1時間帯=2時間30分(早朝を除く)につき1,060円								
	施設予約	つくば市公共施設予約システム、窓口(羽成公園管理事務所)								
バリアフリー整備状況	多目的トイレ 有									
施設整備課題	駐車場から公園内に入る部分に段差があること。									

施設写真

			
グラウンド全景	バックネット	プレイヤーズベンチ	管理事務所

荊崎運動公園野球場

施設種別	-	野球場							
			平成30年度	令和元年度	令和2年度	令和3年度	令和4年度		
所在	住所	つくば市下岩崎2160-10							
	周辺地図								
施設概要	仕様	野球場1面(硬式野球、軟式野球) 両翼92m、中堅120m(公認野球規則を満たしていない)							
	付属施設	トイレ、管理事務所、照明4基、ダグアウト、スコアボード、砂置場、倉庫、野球本部室							
	駐車台数	269台(身障者用5台)							
	建物構造	野球本部室、トイレ:鉄筋コンクリート(RC)造、管理事務所:軽量鉄骨(LGS)造							
	面積	野球場:24,396㎡、野球本部室:632㎡、トイレ棟:53㎡(荊崎運動公園:131,130㎡)							
	建物性能	耐震性能:新耐震基準 耐震診断:不要 耐震補強:不要							
	建築年	昭和63年6月							
管理運営	観客席数	バックスタンド:約410席(ベンチシート)、内外野:芝生席							
	供用時間	8時30分~21時							
管理運営	供用期間	休館日:12月1日~2月末日							
	利用料	野球場:1時間帯=2時間30分(早朝を除く)につき2,670円 照明料:30分ごとに2,670円							
	施設予約	つくば市公共施設予約システム、窓口(荊崎運動公園管理事務所)							
バリアフリー整備状況	スロープ 有 多目的トイレ 有								
施設整備課題	トイレ内に段差があること。								
利用実績	野球場	件数(件)	186	264	203	260	304		
		人数(人)	9,636	11,170	6,142	9,201	10,708		
		時間帯利用率(%)	28.8	38.4	26.5	31.2	35.7		
		利用日数(日)	108	149	98	137	163		
		利用率(%)	42.7	55.8	46.2	54.2	60.1		
		土日利用日数(日)	63	63	48	55	67		
		土日利用率(%)	80.8	80.8	82.8	79.7	85.9		
	-	算出方法 件数(件):公共予約システムから、利用件数を抽出したもの 人数(人):公共予約システムから、利用人数を抽出したもの 時間帯利用率(%):施設利用のコマ数÷施設全利用可能のコマ数×100 利用日数(日):施設を利用した日数 利用率(%):利用日数÷利用可能日数×100 土日利用日数(日):土・日曜日に施設を利用した日数 土日利用率(%):土日利用日数÷土日利用可能日数×100							
		事業費	収入	使用料収入(千円)	606	1,096	842	1,164	1,282
			光熱水費	電気(千円)	6,001	6,504	5,795	6,082	6,963
上下水道(千円)	551			552	832	1,062	1,187		
合計(千円)	6,552			7,056	6,627	7,144	8,150		
維持管理費	管理・植栽(千円)		50,582	55,146	48,972	47,540	46,582		
主な工事内容	工事済み	工事・設計(千円)	187	3,646	1,334	776	0		
		合計(千円)	50,769	58,792	50,306	48,316	46,582		
主な工事内容	工事予定	R1:野球場時計修繕工事(1,286千円) R2:スコアボード塗装工事(1,210千円)							
		なし							

施設写真



野球場



野球場



スタンド



管理事務所

テニスコート

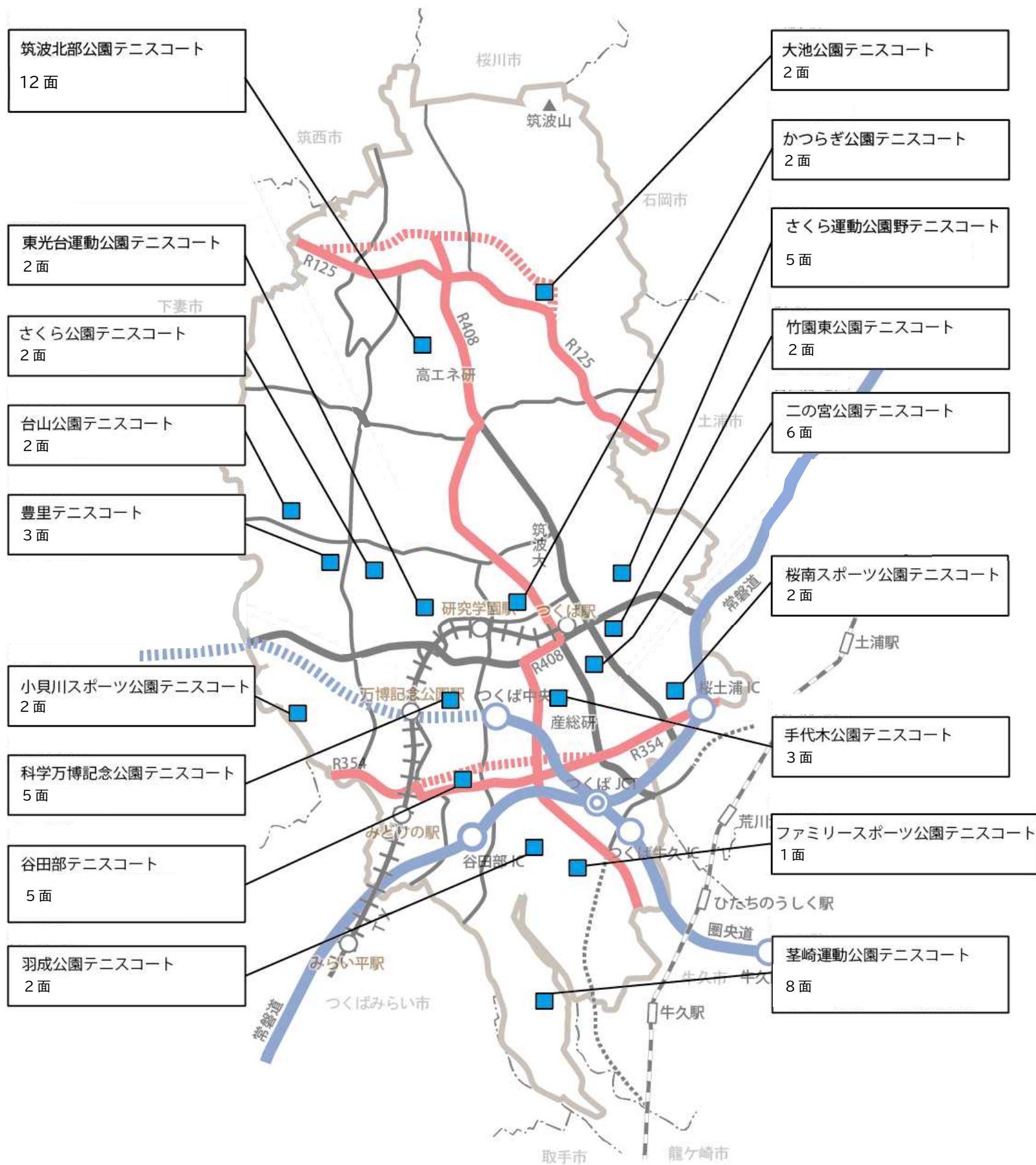
(テニスコートを有する施設)

1. 筑波北部公園テニスコート
2. 大池公園テニスコート
3. 台山公園テニスコート
4. さくら公園テニスコート
5. 東光台運動公園テニスコート
6. さくら運動公園テニスコート
7. 竹園東公園テニスコート
8. 桜南スポーツ公園テニスコート
9. かつらぎ公園テニスコート
10. 二の宮公園テニスコート
11. 手代木公園テニスコート
12. 小貝川スポーツ公園テニスコート
13. 科学万博記念公園テニスコート
14. 羽成公園テニスコート
15. ファミリースポーツ公園テニスコート
16. 荃崎運動公園テニスコート

テニスコート

■テニスコートの整備状況（18施設）


テニスコート：18施設、66面



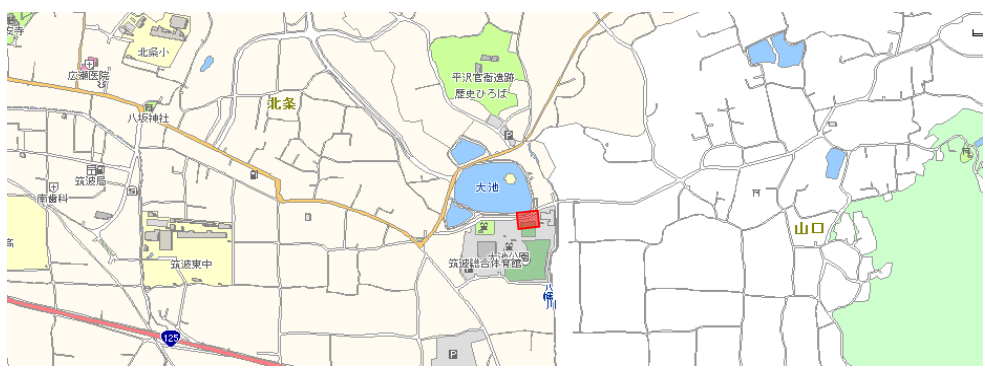
筑波北部公園テニスコート

施設種別	-	テニスコート						平成30年度	令和元年度	令和2年度	令和3年度	令和4年度	
所在	住所	つくば市北原1						件数(件)	5,099	5,243	6,208	5,832	5,968
	周辺地図							テニスコート	人数(人)	27,542	27,529	25,296	23,260
施設概要	仕様	ハード12面 照明設備(1灯式-8基、2灯式-12基、4灯式-6基、大型4基)	利用実績	時間帯利用率(%)	38.0	36.7	38.0	35.9	34.1				
	付属施設	トイレ、管理事務所、更衣室、シャワー室		利用日数(日)	340	336	291	289	334				
	駐車台数	76台(身障者用2台)		利用率(%)	95.8	93.9	93.9	91.2	93.6				
	建物構造	管理事務所:鉄筋コンクリート(RC)造、便所棟:鉄筋コンクリート(RC)造		土日利用日数(日)	100	98	81	88	99				
	面積	テニスコート:8,400㎡、管理棟:222.54㎡、便所棟:25㎡(筑波北部公園:41,907㎡)		土日利用率(%)	98.0	97.6	94.2	95.7	97.1				
	建物性能	耐震性能:新耐震基準 耐震診断:不要 耐震補強:不要		算出方法 件数(件):公共予約システムから、利用件数を抽出したもの 人数(人):公共予約システムから、利用人数を抽出したもの 時間帯利用率(%):施設利用のコマ数÷施設全利用可能のコマ数×100 利用日数(日):施設を利用した日数 利用率(%):利用日数÷利用可能日数×100 土日利用日数(日):土・日曜日に施設を利用した日数 土日利用率(%):土日利用日数÷土日利用可能日数×100									
	建築年	昭和63年8月		事業費	収入	使用料収入(千円)	5,212	5,145	5,547	5,585	5,795		
観客席数	約240席	光熱水費	電気(千円)		3,707	3,531	3,229	3,497	4,345				
管理運営	供用時間		9時~21時	維持管理費	上下水道(千円)	243	232	218	211	222			
	供用期間	休館日:12月28日~1月4日	合計(千円)		3,950	3,763	3,447	3,708	4,567				
	利用料	基本使用料(1時間帯=2時間):1面530円、夜間照明(30分)220円	主な工事内容	管理・植栽(千円)	18,607	19,589	24,880	24,222	23,892				
施設予約	つくば市公共施設予約システム、窓口(筑波北部公園管理事務所)	工事・設計(千円)		25,476	27,931	1,620	2,204	187					
バリアフリー整備状況	多目的トイレ有 スロープ有	管理事務所西側入口の幅が85cmであり、車椅子が通るにはやや窮屈なこと。	工事予定	H30:テニスコート改修工事(2面)(24,840千円) R1:テニスコート改修工事(2面)(26,331千円) R3:変圧器・コンデンサ更新工事(1,908千円)									
				なし									
施設整備課題													


施設写真



大池公園テニスコート

施設種別	-	テニスコート						平成30年度	令和元年度	令和2年度	令和3年度	令和4年度
所在	住所	つくば市北条1477-1		テニスコート	件数(件)	994	1,093	941	1,113	1,247		
	周辺地図	人数(人)			6,373	6,913	5,196	6,818	8,577			
時間帯利用率(%)		41.5	44.5		43.8	44.8	40.5					
利用日数(日)		310	331		278	268	304					
利用率(%)		86.8	92.5		90.0	85.6	85.4					
土日利用日数(日)		102	96		80	86	96					
土日利用率(%)		99.0	95.0		89.9	93.5	95.0					
算出方法		件数(件): 公共予約システムから、利用件数を抽出したもの 人数(人): 公共予約システムから、利用人数を抽出したもの 時間帯利用率(%): 施設利用のコマ数 ÷ 施設全利用可能のコマ数 × 100 利用日数(日): 施設を利用した日数 利用率(%): 利用日数 ÷ 利用可能日数 × 100 土日利用日数(日): 土・日曜日に施設を利用した日数 土日利用率(%): 土日利用日数 ÷ 土日利用可能日数 × 100										
施設概要	仕様	人口芝2面	利用実績	-	収入	使用料収入(千円)	648	707	599	627	632	
	付属施設	トイレ				光熱水費	電気 (千円)※	0	0	0	0	0
	駐車台数	150台(障害者用2台)※筑波総合体育館全体として					上下水道(千円)	903	856	693	1,074	1,191
	建物構造	管理事務所: 鉄筋コンクリート(RC)造、便所棟: 鉄筋コンクリート(RC)造					合計(千円)	903	856	693	1,074	1,191
	面積	テニスコート: 1,173㎡、トイレ24㎡(大池公園: 31,199㎡)				維持管理費	管理・植栽(千円)	13,075	14,840	14,244	13,308	13,268
	建物性能	耐震性能: 新耐震基準 耐震診断: 不要 耐震補強: 不要					工事・設計(千円)	104	0	0	96	0
	建築年	昭和60年7月				合計(千円)	13,179	14,840	14,244	13,404	13,268	
観客席数	----	主な工事内容	工事済み	なし								
管理運営	供用時間 9時~17時(5月から8月は19時まで) 供用期間 休館日: 12月28日~1月4日 利用料 基本使用料(1時間帯=2時間): 1面530円		工事予定	なし								
バリアフリー整備状況	多目的トイレ 有(筑波総合体育館内) スロープ 有	※電気代については、スポーツ施設課が筑波総合体育館の電気代とまとめて支払っている。										
施設整備課題	外のトイレには、多目的トイレがないこと。											

施設写真

			
テニスコート	テニスコート	テニスコート	受付(筑波総合体育館)

台山公園テニスコート

施設種別	-	テニスコート								
住所	つくば市緑ヶ原2-4		平成30年度	令和元年度	令和2年度	令和3年度	令和4年度			
所在	住所	つくば市緑ヶ原2-4	件数(件)	830	875	771	893	1,014		
	周辺地図		人数(人)	3,517	4,115	3,274	4,032	4,656		
施設概要	仕様	人工芝2面	時間帯利用率(%)	32.0	33.6	34.1	33.9	32.8		
	付属施設	トイレ	利用日数(日)	319	324	281	278	320		
	駐車台数	22台	利用率(%)	89.4	90.5	89.2	85.5	89.6		
	建物構造	トイレ:鉄筋コンクリート(RC)造	土日利用日数(日)	100	95	80	84	98		
	面積	テニスコート:1,314㎡、トイレ84.34㎡(台山公園:29,660㎡)	土日利用率(%)	97.1	94.1	92.0	90.3	96.1		
	建物性能	耐震性能:新耐震基準 耐震診断:不要 耐震補強:不要	利用実績 算出方法 件数(件):公共予約システムから、利用件数を抽出したもの 人数(人):公共予約システムから、利用人数を抽出したもの 時間帯利用率(%):施設利用のコマ数÷施設全利用可能のコマ数×100 利用日数(日):施設を利用した日数 利用率(%):利用日数÷利用可能日数×100 土日利用日数(日):土・日曜日に施設を利用した日数 土日利用率(%):土日利用日数÷土日利用可能日数×100							
	建築年	平成元年1月								
	観客席数	----	収入	使用料収入(千円)	506	520	468	498	533	
	管理運営	供用時間	9時~17時(5月から8月は19時まで)	事業費	電気(千円)	401	261	266	301	343
		供用期間	休館日:12月28日~1月4日		光熱水費	上下水道(千円)	222	236	240	243
利用料		基本使用料(1時間帯=2時間):1面530円	合計(千円)		623	497	506	544	585	
施設予約	施設予約	つくば市公共施設予約システム、窓口(東光台体育館管理事務所)	主な工事内容	維持管理費	管理・植栽(千円)	6,544	6,772	7,850	6,638	6,149
	施設予約	つくば市公共施設予約システム、窓口(東光台体育館管理事務所)		工事・設計(千円)	44	0	53	87	357	
バリアフリー整備状況	バリアフリー整備状況	玄関スロープ有り	工事予定	合計(千円)	6,588	6,772	7,903	6,725	6,506	
	バリアフリー整備状況	玄関スロープ有り		工事済み	H29:テニスコート改修工事(2面)(38,858千円)					
施設整備課題	施設整備課題	施設の入り口等に段差があること。								
	施設整備課題	施設の入り口等に段差があること。								

施設写真



さくら公園テニスコート

施設種別	-	テニスコート		平成30年度	令和元年度	令和2年度	令和3年度	令和4年度		
施設種別	住所	つくば市豊里の杜2-87-48	利用実績	件数(件)	831	902	888	903	986	
	所在 周辺地図			テニスコート	人数(人)	2,645	2,909	3,112	3,327	3,958
時間帯利用率(%)			27.6	29.8	35.2	33.8	32.0			
利用日数(日)			239	256	237	216	234			
利用率(%)			66.9	71.5	76.5	66.7	65.5			
土日利用日数(日)			102	95	80	88	98			
土日利用率(%)			99.0	94.1	88.9	95.7	96.1			
算出方法 件数(件): 公共予約システムから、利用件数を抽出したもの 人数(人): 公共予約システムから、利用人数を抽出したもの 時間帯利用率(%): 施設利用のコマ数÷施設全利用可能のコマ数×100 利用日数(日): 施設を利用した日数 利用率(%): 利用日数÷利用可能日数×100 土日利用日数(日): 土・日曜日に施設を利用した日数 土日利用率(%): 土日利用日数÷土日利用可能日数×100										
施設概要	仕様	人工芝2面	事業費	収入	使用料収入(千円)	437	474	481	494	517
	付属施設	トイレ		光熱水費	電気 (千円)	37	25	54	71	88
	駐車台数				上下水道(千円)	14	14	14	14	20
	建物構造				合計(千円)	51	39	68	85	108
	面積	テニスコート: 1,444㎡(さくら公園: 12,097㎡)		維持管理費	管理・植栽(千円)	3,577	4,484	5,002	4,550	4,806
	建物性能	耐震性能: ---- 耐震診断: ---- 耐震補強: ----			工事・設計(千円)	工事・設計(千円)	0	0	55	5,967
建築年	平成12年3月	合計(千円)	3,577			4,484	5,057	10,517	4,806	
管理運営	観客席数	----	主な工事内容	工事済み	H28: テニスコート改修工事(2面)(21,492千円) R3: トイレ設置工事(5,720千円)					
	供用時間	9時~17時(5月から8月は19時まで)			工事予定	なし				
	供用期間	休館日: 12月28日~1月4日								
管理運営	利用料	基本使用料(1時間帯=2時間): 1面530円								
	施設予約	つくば市公共施設予約システム、窓口(東光台体育館管理事務所)								
バリアフリー整備状況	玄関スロープ有り									
施設整備課題	仮説の駐車場しかなく、駐車台数が少ないこと。									

施設写真



テニスコート



テニスコート



トイレ







受付(東光台体育館)


東光台運動公園テニスコート

施設種別	-	テニスコート						平成30年度	令和元年度	令和2年度	令和3年度	令和4年度	
所在	住所	つくば市東光台5-1-2		テニスコート	件数(件)	1,568	1,528	1,446	1,467	1,519			
	周辺地図				人数(人)	5,108	5,273	4,766	5,032	4,978			
時間帯利用率(%)			39.5		38.0	42.4	39.2	36.4					
利用日数(日)			319		326	279	286	321					
利用率(%)			90.6		91.6	90.0	88.3	93.3					
土日利用日数(日)			97		92	81	87	96					
土日利用率(%)			95.1		92.9	91.0	94.6	94.1					
算出方法			件数(件): 公共予約システムから、利用件数を抽出したもの 人数(人): 公共予約システムから、利用人数を抽出したもの 時間帯利用率(%): 施設利用のコマ数 ÷ 施設全利用可能のコマ数 × 100 利用日数(日): 施設を利用した日数 利用率(%): 利用日数 ÷ 利用可能日数 × 100 土日利用日数(日): 土・日曜日に施設を利用した日数 土日利用率(%): 土日利用日数 ÷ 土日利用可能日数 × 100										
施設概要	仕様	ハード2面 照明設備(4灯式-4基)	利用実績		-	収入	使用料収入(千円)	1,272	1,262	1,175	1,184	1,203	
	付属施設	トイレ					光熱水費	電気 (千円)	680	694	603	662	762
	駐車台数	34台		上下水道 (千円)				58	50	48	58	50	
	建物構造	----		合計 (千円)				738	744	651	720	812	
	面積	テニスコート: 1,387㎡、トイレ15㎡(東光台運動公園: 24,148㎡)		事業費			維持管理費	管理・植栽(千円)	14,674	13,759	13,486	13,653	14,304
	建物性能	耐震性能: 新耐震基準 耐震診断: 不要 耐震補強: 不要						工事・設計(千円)	171	84	18	77	1,341
	建築年	昭和57年10月		主な工事内容			工事済み	R4: テニスコート修繕工事(1面)(1,232千円)					
観客席数	----	工事予定	R8: テニスコート改修工事(2面)(34,100千円)										
管理運営	供用時間		9時~21時	施設予約	つくば市公共施設予約システム、窓口(東光台体育館管理事務所)								
	供用期間	休館日: 12月28日~1月4日											
管理運営	利用料	基本使用料(1時間帯=2時間): 1面530円、夜間照明(30分)220円											
	施設予約	つくば市公共施設予約システム、窓口(東光台体育館管理事務所)											
バリアフリー整備状況													
施設整備課題	施設を利用するためには、スロープがなく階段を使用しなければならないこと。調整池に隣接しており、大雨が降った際は、浸水すること。												





施設写真

			
テニスコート	テニスコート	照明	受付(東光台体育館)

さくら運動公園テニスコート

施設種別	-	テニスコート						平成30年度	令和元年度	令和2年度	令和3年度	令和4年度
所在	住所	つくば市流星台63						テニスコート 件数(件) 2,267 2,412 2,661 2,517 2,599 人数(人) 8,332 8,446 8,265 7,986 8,214 時間帯利用率(%) 24.6 25.0 33.5 31.2 29.2 利用日数(日) 321 338 286 288 340 利用率(%) 92.0 94.4 93.8 89.4 95.2 土日利用日数(日) 97 95 78 85 100 土日利用率(%) 95.1 94.1 91.8 92.4 98.0				
	周辺地図											
施設概要	仕様	ハード2面、クレーコート3面 照明設備(1灯式-8基、2灯式-2基、4灯式-1基)	利用実績 算出方法 件数(件): 公共予約システムから、利用件数を抽出したもの 人数(人): 公共予約システムから、利用人数を抽出したもの 時間帯利用率(%): 施設利用のコマ数÷施設全利用可能のコマ数×100 利用日数(日): 施設を利用した日数 利用率(%): 利用日数÷利用可能日数×100 土日利用日数(日): 土・日曜日に施設を利用した日数 土日利用率(%): 土日利用日数÷土日利用可能日数×100									
	付属施設	トイレ、管理事務所、テニスハウス、倉庫										
	駐車台数	83台(障害者用2台)										
	建物構造	管理事務所: 鉄筋コンクリート(RC)造、テニスハウス: 木(w)造										
	面積	テニスコート: 3,507㎡、テニスハウス: 107.65㎡、 倉庫2.6㎡(さくら運動公園: 93,347㎡)										
	建物性能	耐震性能: 新耐震基準 耐震診断: 不要 耐震補強: 不要										
	建築年	昭和56年10月										
観客席数	----											
管理運営	供用時間	ハードコート: 9時から21時まで、クレー: 9時から17時まで(5月から8月は19時まで)	事業費 収入 使用料収入(千円) 1,525 1,612 1,876 1,700 1,828 光熱水費 電気(千円) 3,518 3,551 3,469 3,597 4,272 上下水道(千円) 975 899 806 1,062 1,187 合計(千円) 4,493 4,450 4,275 4,659 5,459 維持管理費 管理・植栽(千円) 33,024 33,264 29,097 27,791 28,930 工事・設計(千円) 80 530 630 90 23 合計(千円) 33,104 33,794 29,727 27,881 28,953									
	供用期間	休館日: 12月28日~1月4日										
	利用料	基本使用料(1時間帯=2時間): 1面530円、夜間照明(30分)210円 テニスハウス(シャワー1回100円、更衣室ロッカー1回100円)										
施設予約	つくば市公共施設予約システム、窓口(さくら運動公園管理事務所)	主な工事内容 工事済み なし 工事予定 R14: テニスコート改修工事(2面)(7,150千円)										
バリアフリー整備状況												
施設整備課題	洋便器化は進んでいるが、多目的トイレがないこと。											





施設写真

			
ハードコート、照明	クレーコート	テニスハウス	管理事務所

竹園東公園テニスコート

施設種別	-	テニスコート						平成30年度	令和元年度	令和2年度	令和3年度	令和4年度
所在	住所	つくば市竹園3-7						テニスコート 件数(件) 1,397 1,358 1,271 1,301 1,193 人数(人) 8,463 8,034 6,891 6,600 5,893 時間帯利用率(%) 47.3 45.2 48.2 46.2 40.3 利用日数(日) 320 310 278 274 295 利用率(%) 89.6 86.6 89.7 81.3 82.6 土日利用日数(日) 99 92 78 84 98 土日利用率(%) 96.1 91.1 89.7 86.6 96.1				
	周辺地図											
施設概要	仕様	ハード2面	算出方法 件数(件): 公共予約システムから、利用件数を抽出したもの 人数(人): 公共予約システムから、利用人数を抽出したもの 時間帯利用率(%): 施設利用のコマ数 ÷ 施設全利用可能のコマ数 × 100 利用日数(日): 施設を利用した日数 利用率(%): 利用日数 ÷ 利用可能日数 × 100 土日利用日数(日): 土・日曜日に施設を利用した日数 土日利用率(%): 土日利用日数 ÷ 土日利用可能日数 × 100									
	付属施設	トイレ										
	駐車台数	12台										
	建物構造	トイレ: 鉄筋コンクリート(RC)造										
	面積	テニスコート: 2,070㎡、トイレ14.4㎡(竹園東公園: 20,299㎡)										
	建物性能	耐震性能: 新耐震基準 耐震診断: 不要 耐震補強: 不要										
	建築年	昭和61年4月										
観客席数	----											
管理運営	供用時間	9時～17時(5月から8月は19時まで)	収入 使用料収入(千円) 643 619 595 633 583 光熱水費 電気(千円) 303 310 272 297 338 上下水道(千円) 64 76 82 82 80 合計(千円) 367 386 354 379 418 維持管理費 管理・植栽(千円) 6,429 5,429 6,061 6,239 5,066 工事・設計(千円) 0 388 0 0 97 合計(千円) 6,429 5,817 6,061 6,239 5,163									
	供用期間	休館日: 12月28日～1月4日										
	利用料	基本使用料(1時間帯=2時間): 1面530円										
施設予約	施設予約	つくば市公共施設予約システム、窓口(さくら交通公園管理事務所)	主な工事内容 工事済み なし 工事予定 R5: テニスコート改修工事(2面)(65,648千円)									
	施設予約											
バリアフリー整備状況		多目的トイレ 有										
施設整備課題		テニスコートの入り口に段差があること。 駐車場の台数が少ないこと。										

施設写真

			
テニスコート	テニスコート	トイレ	受付(さくら交通公園)

桜南スポーツ公園テニスコート

施設種別	-	テニスコート	平成30年度	令和元年度	令和2年度	令和3年度	令和4年度
所在	住所	つくば市並木3-21-2					
	周辺地図						
施設概要	仕様	ハード2面	利用実績 テニスコート 件数(件) 1,710 1,576 1,517 1,628 1,698 人数(人) 7,683 7,035 6,569 6,814 7,204 時間帯利用率(%) 56.0 51.1 58.3 59.0 54.8 利用日数(日) 325 314 275 278 324 利用率(%) 91.0 87.7 90.5 85.3 90.8 土日利用日数(日) 98 92 77 84 97 土日利用率(%) 95.1 91.1 88.5 91.3 95.1 算出方法 件数(件): 公共予約システムから、利用件数を抽出したもの 人数(人): 公共予約システムから、利用人数を抽出したもの 時間帯利用率(%): 施設利用のコマ数 ÷ 施設全利用可能のコマ数 × 100 利用日数(日): 施設を利用した日数 利用率(%): 利用日数 ÷ 利用可能日数 × 100 土日利用日数(日): 土・日曜日に施設を利用した日数 土日利用率(%): 土日利用日数 ÷ 土日利用可能日数 × 100				
	付属施設	トイレ、壁打ち1面					
	駐車台数	30台(障害者用1台)					
	建物構造	管理事務所: 軽量鉄骨(LGS)造、トイレ棟: 鉄筋コンクリート(RC)造					
	面積	テニスコート: 1,718㎡、管理棟: 35.69㎡(桜南スポーツ公園: 38,969㎡)					
	建物性能	耐震性能: 新耐震基準 耐震診断: 不要 耐震補強: 不要					
	建築年	昭和54年10月					
観客席数	----						
管理運営	供用時間	9時～17時(5月から8月は19時まで)	事業費 収入 使用料収入(千円) 888 826 796 855 895 電気(千円) 752 769 720 722 843 上下水道(千円) 359 356 382 408 454 合計(千円) 1,111 1,125 1,102 1,130 1,297 維持管理費 管理・植栽(千円) 18,413 20,036 19,886 18,129 18,294 工事・設計(千円) 142 538 12 43 490 合計(千円) 18,555 20,574 19,898 18,172 18,784				
	供用期間	休館日: 12月28日～1月4日					
	利用料	基本使用料(1時間帯=2時間): 1面530円					
施設予約	施設予約	つくば市公共施設予約システム、窓口(桜南スポーツ公園管理事務所)	主な工事内容 工事済み なし 工事予定 R10: テニスコート改修工事(2面)(31,900千円)				
	バリアフリー整備状況	多目的トイレ 有					
施設整備課題	大会開催時は、駐車場が不足することがあること。						

施設写真



かつらぎ公園テニスコート

施設種別	-	テニスコート		平成30年度	令和元年度	令和2年度	令和3年度	令和4年度		
所在	住所	つくば市春日2-39-3		テニスコート	件数(件)	1,924	1,886	1,829	1,677	1,939
	周辺地図				人数(人)	12,646	13,926	10,446	10,716	11,463
施設概要	仕様	ハード2面	時間帯利用率(%)		63.7	61.9	69.2	59.1	62.5	
	付属施設	トイレ、管理事務所	利用日数(日)		332	332	286	283	334	
	駐車台数	12台	利用率(%)		93.0	92.7	92.3	82.7	93.6	
	建物構造	管理事務所:軽量鉄骨(LGS)造,トイレ,更衣室:鉄筋コンクリート(RC)造	土日利用日数(日)		98	93	77	83	98	
	面積	テニスコート:1,738㎡,管理棟:19.8㎡,トイレ:36.54㎡,更衣室:10.64㎡(かつらぎ公園:29,607㎡)	土日利用率(%)		95.1	92.1	88.5	88.3	96.1	
	建物性能	耐震性能:新耐震基準 耐震診断:不要 耐震補強:不要	利用実績		算出方法 件数(件):公共予約システムから、利用件数を抽出したもの 人数(人):公共予約システムから、利用人数を抽出したもの 時間帯利用率(%):施設利用のコマ数÷施設全利用可能のコマ数×100 利用日数(日):施設を利用した日数 利用率(%):利用日数÷利用可能日数×100 土日利用日数(日):土・日曜日に施設を利用した日数 土日利用率(%):土日利用日数÷土日利用可能日数×100					
	建築年	昭和55年7月		事業費	収入	使用料収入(千円)	825	716	781	709
	観客席数	----	維持管理費		電気 (千円)	976	929	844	1,087	1,372
管理運営	供用時間	9時~17時(5月から8月は19時まで)		主な工事内容	上下水道(千円)	225	214	223	224	244
管理運営	供用期間	休館日:12月28日~1月4日	工事済み		合計(千円)	1,201	1,143	1,067	1,311	1,616
	利用料	基本使用料(1時間帯=2時間):1面530円		工事予定	管理・植栽(千円)	14,254	14,623	13,133	12,536	12,636
管理運営	施設予約	つくば市公共施設予約システム、窓口(かつらぎ公園管理事務所)	なし		工事・設計(千円)	588	0	152	76	77
	管理運営	施設予約		つくば市公共施設予約システム、窓口(かつらぎ公園管理事務所)	合計(千円)	14,842	14,623	13,285	12,612	12,713
バリアフリー整備状況		多目的トイレ 有								
施設整備課題	管理事務所の前に段差があること。 駐車場の台数が少ないこと。									

施設写真



二の宮公園テニスコート




施設種別	-	テニスコート						
			平成30年度	令和元年度	令和2年度	令和3年度	令和4年度	
所在	住所	つくば市二の宮1-15						
	周辺地図							
施設概要	仕様	ハード6面						
	付属施設	トイレ、管理事務所						
	駐車台数	86台(身障者用2台)						
	建物構造	トイレ棟:鉄筋コンクリート(RC)造						
	面積	テニスコート:4,022㎡、トイレ棟:37.18㎡、管理棟:345.75㎡(二の宮公園:40,407㎡)						
	建物性能	耐震性能:旧耐震基準 耐震診断:不要 耐震補強:不要						
	建築年	昭和53年7月						
管理運営	観客席数	----						
	供用時間	9時~17時(5月から8月は19時まで)						
管理運営	供用期間	休館日:12月28日~1月4日						
	利用料	基本使用料(1時間帯=2時間):1面530円						
管理運営	施設予約	つくば市公共施設予約システム、窓口(二の宮公園管理事務所)						
	バリアフリー整備状況	多目的トイレ 有						
施設整備課題	小舗石舗装になっており、車椅子利用者には障害になる。							
利用実績	テニスコート	件数(件)	4,107	4,137	4,578	4,176	4,159	
		人数(人)	16,246	16,373	16,475	15,306	14,885	
		時間帯利用率(%)	47.8	45.7	57.1	48.6	45.1	
		利用日数(日)	339	331	290	290	332	
		利用率(%)	95.0	92.5	89.8	84.1	93.0	
		土日利用日数(日)	99	94	79	85	99	
		土日利用率(%)	96.1	93.1	90.8	92.4	97.1	
	算出方法	件数(件):公共予約システムから、利用件数を抽出したもの 人数(人):公共予約システムから、利用人数を抽出したもの 時間帯利用率(%):施設利用のコマ数÷施設全利用可能のコマ数×100 利用日数(日):施設を利用した日数 利用率(%):利用日数÷利用可能日数×100 土日利用日数(日):土・日曜日に施設を利用した日数 土日利用率(%):土日利用日数÷土日利用可能日数×100						
	事業費	収入	使用料収入(千円)	2,181	2,172	2,415	2,196	2,194
		光熱水費	電気(千円)	1,918	2,026	1,827	1,948	2,334
上下水道(千円)			2,331	3,232	3,500	3,327	4,662	
合計(千円)			4,249	5,258	5,327	5,275	6,996	
維持管理費		管理・植栽(千円)	24,766	24,008	25,036	21,474	22,947	
	工事・設計(千円)	11	215	495	47	182		
	合計(千円)	24,777	24,223	25,531	21,521	23,129		
主な工事内容	工事済み	H21:テニスコート改修工事(5面)						
	工事予定	R15:テニスコート改修工事(5面)(14,300千円)						

施設写真

			
テニスコート全景	テニスコート全景	管理事務所	

手代木公園テニスコート

施設種別	-	テニスコート		平成30年度	令和元年度	令和2年度	令和3年度	令和4年度		
所在	住所	つくば市松代5-11		テニスコート	件数(件)	2,213	2,126	2,062	2,151	2,320
	周辺地図				人数(人)	10,446	11,640	9,174	9,527	9,638
施設概要	仕様	ハード3面	時間帯利用率(%)		48.8	47.9	50.9	52.4	49.9	
	付属施設	トイレ、更衣室、シャワールーム、管理事務所	利用日数(日)		333	324	286	289	329	
	駐車台数	22台(障害者用2台)	利用率(%)		93.3	91.0	89.4	91.5	92.2	
	建物構造	管理事務所:木(w)造	土日利用日数(日)		100	94	81	86	98	
	面積	テニスコート:2,090㎡, 管理棟:369.1㎡(手代木公園:25,053㎡)	土日利用率(%)		97.1	93.1	90.0	94.5	96.1	
	建物性能	耐震性能:新耐震基準 耐震診断:不要 耐震補強:不要	算出方法 件数(件):公共予約システムから、利用件数を抽出したもの 人数(人):公共予約システムから、利用人数を抽出したもの 時間帯利用率(%):施設利用のコマ数÷施設全利用可能のコマ数×100 利用日数(日):施設を利用した日数 利用率(%):利用日数÷利用可能日数×100 土日利用日数(日):土・日曜日に施設を利用した日数 土日利用率(%):土日利用日数÷土日利用可能日数×100							
	建築年	昭和56年7月								
観客席数	----									
管理運営	供用時間	9時～17時(5月から8月は19時まで)	事業費	収入	使用料収入(千円)	1,128	1,071	1,073	1,112	1,215
	供用期間	休館日:12月28日～1月4日		光熱水費	電気(千円)	447	369	341	326	381
施設予約	利用料	基本使用料(1時間帯=2時間):1面530円	維持管理費		上下水道(千円)	293	377	425	501	542
	施設予約	つくば市公共施設予約システム、窓口(手代木公園管理事務所)		合計(千円)	740	746	766	827	923	
バリアフリー整備状況	スロープ有		主な工事内容	工事済み	管理・植栽(千円)	15,842	16,134	15,752	15,267	14,537
	多目的トイレ有				工事・設計(千円)	80	27	473	201	75
施設整備課題		管理事務所周辺は、大谷石で敷き詰められているため、車椅子が通るのが困難であること。	工事予定	なし	合計(千円)	15,922	16,161	16,225	15,468	14,612
					R11:テニスコート改修工事(3面)(28,600千円)					

施設写真			
			
テニスコート全景	テニスコート	テニスコート	

小貝川スポーツ公園テニスコート

施設種別	-	テニスコート		平成30年度	令和元年度	令和2年度	令和3年度	令和4年度		
所在	住所	つくば市高良田455-1		テニスコート	件数(件)	680	665	655	716	732
	周辺地図	利用実績			人数(人)	2,358	2,305	2,254	2,496	2,457
時間帯利用率(%)			22.3		21.4	25.1	27.9	23.8		
利用日数(日)			151		178	152	177	169		
利用率(%)			42.3		49.7	49.5	56.4	47.6		
土日利用日数(日)			98		92	80	84	97		
土日利用率(%)			95.1		91.1	92.0	93.3	95.1		
算出方法 件数(件): 公共予約システムから、利用件数を抽出したもの 人数(人): 公共予約システムから、利用人数を抽出したもの 時間帯利用率(%): 施設利用のコマ数 ÷ 施設全利用可能のコマ数 × 100 利用日数(日): 施設を利用した日数 利用率(%): 利用日数 ÷ 利用可能日数 × 100 土日利用日数(日): 土・日曜日に施設を利用した日数 土日利用率(%): 土日利用日数 ÷ 土日利用可能日数 × 100										
施設概要	仕様	ハード2面	事業費	収入	使用料収入(千円)	354	343	341	373	383
	付属施設	トイレ、管理事務所		光熱水費	電気 (千円)	265	253	237	256	288
	駐車台数	76台(身障者用4台)			上下水道(千円)	0	0	0	0	0
	建物構造	管理事務所: 鉄筋コンクリート(RC)造			合計 (千円)	265	253	237	256	288
	面積	テニスコート: 1,303㎡、管理棟: 35.69㎡(小貝川スポーツ公園: 40,719㎡)		維持管理費	管理・植栽(千円)	12,075	12,810	15,900	16,021	16,826
	建物性能	耐震性能: 新耐震基準 耐震診断: 不要 耐震補強: 不要			工事・設計(千円)	32	74	1,597	480	572
建築年	昭和62年5月	主な工事内容	合計 (千円)	12,107	12,884	17,497	16,501	17,398		
観客席数	----		工事済み	R2: トイレ改修工事(1,265千円)						
管理運営	供用時間	9時~17時(5月から8月は19時まで)	工事予定	R13: テニスコート改修工事(2面)(35,750千円)						
	供用期間	休館日: 12月28日~1月4日								
施設予約	利用料	基本使用料(1時間帯=2時間): 1面530円								
	施設予約	つくば市公共施設予約システム、窓口(小貝川スポーツ公園管理事務所)								
バリアフリー整備状況										
施設整備課題	トイレや管理事務所の入り口に段差があること。									

施設写真



テニスコート全景




テニスコート







管理事務所

トレーニングルーム

科学万博記念公園テニスコート

施設種別	-	テニスコート						平成30年度	令和元年度	令和2年度	令和3年度	令和4年度
所在	住所	つくば市御幸が丘6						テニスコート 件数(件) 2,770 2,789 2,801 2,925 3,047 人数(人) 12,021 11,932 10,573 11,072 11,229 時間帯利用率(%) 38.4 37.4 42.8 39.9 39.1 利用日数(日) 330 329 282 289 328 利用率(%) 92.7 91.9 91.0 82.8 91.9 土日利用日数(日) 100 95 78 86 98 土日利用率(%) 97.1 94.1 87.6 86.0 96.1				
	周辺地図											
施設概要	仕様	ハード5面	利用実績 算出方法 件数(件): 公共予約システムから、利用件数を抽出したもの 人数(人): 公共予約システムから、利用人数を抽出したもの 時間帯利用率(%): 施設利用のコマ数 ÷ 施設全利用可能のコマ数 × 100 利用日数(日): 施設を利用した日数 利用率(%): 利用日数 ÷ 利用可能日数 × 100 土日利用日数(日): 土・日曜日に施設を利用した日数 土日利用率(%): 土日利用日数 ÷ 土日利用可能日数 × 100									
	付属施設	トイレ、管理事務所										
	駐車台数	51台										
	建物構造	管理事務所、トイレ: 鉄筋コンクリート(RC)造										
	面積	テニスコート: 3,418㎡、管理棟: 81㎡、トイレ37.54㎡(科学万博記念公園: 59,478㎡)										
	建物性能	耐震性能: 新耐震基準 耐震診断: 不要 耐震補強: 不要										
	建築年	昭和62年11月										
観客席数	----											
管理運営	供用時間	9時～17時(5月から8月は19時まで)	事業費 収入 使用料収入(千円) 1,490 1,456 1,459 1,527 1,604 電気(千円) 1,029 1,055 1,066 1,099 1,074 光熱水費 上下水道(千円) 585 581 630 600 641 合計(千円) 1,614 1,636 1,696 1,699 1,715 維持管理費 管理・植栽(千円) 30,776 32,084 28,879 27,791 27,368 工事・設計(千円) 302 0 114 0 272 合計(千円) 31,078 32,084 28,993 27,791 27,640									
	供用期間	休館日: 12月28日～1月4日										
	利用料	基本使用料(1時間帯=2時間): 1面530円										
施設予約	施設予約	つくば市公共施設予約システム、窓口(科学万博記念公園管理事務所)	主な工事内容 工事済み 工事予定 R7: テニスコート改修工事(5面)(82,500千円)									
	施設予約	多目的トイレ 有										
施設整備課題												

施設写真

			
テニスコート全景	テニスコート	管理事務所	トイレ


羽成公園テニスコート

施設種別	テニスコート		平成30年度	令和元年度	令和2年度	令和3年度	令和4年度		
所在	住所	つくば市観音台1-27							
	周辺地図								
施設概要	仕様	ハード2面	利用実績 テニスコート 件数(件) 986 894 988 1,062 1,225 人数(人) 4,711 4,453 4,242 4,943 5,935 時間帯利用率(%) 34.7 31.7 39.8 36.3 39.4 利用日数(日) 264 248 251 261 292 利用率(%) 73.9 69.3 81.8 75.7 81.8 土日利用日数(日) 99 92 76 84 98 土日利用率(%) 96.1 91.1 87.4 87.5 96.1 算出方法 件数(件): 公共予約システムから、利用件数を抽出したもの 人数(人): 公共予約システムから、利用人数を抽出したもの 時間帯利用率(%): 施設利用のコマ数÷施設全利用可能のコマ数×100 利用日数(日): 施設を利用した日数 利用率(%): 利用日数÷利用可能日数×100 土日利用日数(日): 土・日曜日に施設を利用した日数 土日利用率(%): 土日利用日数÷土日利用可能日数×100						
	付属施設	トイレ、管理事務所							
	駐車台数	30台							
	建物構造	管理事務所: 軽量鉄骨(LGS)造							
	面積	テニスコート: 1,387㎡、管理棟: 19.8㎡、トイレ34.36㎡(羽成公園: 25,577㎡)							
	建物性能	耐震基準: 旧耐震基準 耐震診断: 不要 耐震補強: 不要							
	建築年	昭和55年6月							
管理運営	観客席数	----							
	供用時間	9時～17時(5月から8月は19時まで)							
	供用期間	休館日: 12月28日～1月4日							
事業費	利用料	基本使用料(1時間帯=2時間): 1面530円	収入	使用料収入(千円)	553	512	550	567	644
	施設予約	つくば市公共施設予約システム、窓口(羽成公園管理事務所)	光熱水費	電気(千円)	344	310	259	271	299
主な工事内容	バリアフリー整備状況	多目的トイレ 有	維持管理費	上下水道(千円)	163	166	187	255	258
	施設整備課題	駐車場から公園内に入る部分に段差があること。	合計(千円)	507	476	446	526	557	
工事済み				管理・植栽(千円)	11,617	11,599	12,452	12,189	12,806
				工事・設計(千円)	98	96	253	484	165
工事予定				合計(千円)	11,715	11,695	12,705	12,673	12,971
				なし					
			工事予定	R6: テニスコート改修工事(2面)(42,350千円)					



施設写真

			
テニスコート全景	テニスコート	管理事務所	


ファミリースポーツ公園テニスコート

施設種別	-	テニスコート						平成30年度	令和元年度	令和2年度	令和3年度	令和4年度
所在	住所	つくば市菅間269-1		利用実績	テニスコート	件数(件)	245	250	297	370	409	
	人数(人)	919				909	1,082	1,279	1,254			
時間帯利用率(%)	16.1	16.5	22.9			25.4	26.7					
利用日数(日)	114	128	147			178	209					
利用率(%)	32.4	36.3	48.7			52.7	59.0					
土日利用日数(日)	84	72	72			76	89					
土日利用率(%)	81.6	71.3	83.7			82.6	87.3					
算出方法	件数(件): 公共予約システムから、利用件数を抽出したもの 人数(人): 公共予約システムから、利用人数を抽出したもの 時間帯利用率(%): 施設利用のコマ数 ÷ 施設全利用可能のコマ数 × 100 利用日数(日): 施設を利用した日数 利用率(%): 利用日数 ÷ 利用可能日数 × 100 土日利用日数(日): 土・日曜日に施設を利用した日数 土日利用率(%): 土日利用日数 ÷ 土日利用可能日数 × 100											
施設概要	仕様	ハード1面	収入 使用料収入(千円) 126 130 154 192 215 光熱水費 電気(千円) 54 54 51 58 66 上下水道(千円) 27 27 27 26 26 合計(千円) 81 81 78 84 92 維持管理費 管理・植栽(千円) 1,561 2,120 2,134 1,341 1,907 工事・設計(千円) 0 0 483 0 0 合計(千円) 1,561 2,120 2,617 1,341 1,907									
	付属施設	トイレ										
	駐車台数	22台										
	建物構造	-----										
	面積	テニスコート: 692㎡、トイレ: 9㎡(ファミリースポーツ公園: 7,323㎡)										
	建物性能	耐震性能: ----- 耐震診断: ----- 耐震補強: -----										
	建築年	平成元年5月										
観客席数	-----											
管理運営	供用時間	9時～17時(5月から8月は19時まで)										
	供用期間	休館日: 12月28日～1月4日										
	利用料	基本使用料(1時間帯=2時間): 1面530円										
施設予約	つくば市公共施設予約システム、窓口(荃崎運動公園管理事務所)	主な工事内容	工事済み									
バリアフリー整備状況			工事予定	R12: テニスコート改修工事(1面)(5,300千円)								
施設整備課題	施設内に段差があること。 多目的トイレが設置されていないこと。											





施設写真

			
テニスコート全景	テニスコート		

荊崎運動公園テニスコート

施設種別	-	テニスコート			平成30年度	令和元年度	令和2年度	令和3年度	令和4年度		
所在	住所	つくば市下岩崎2160-10	利用実績	テニスコート	件数(件)	7,512	7,905	7,159	6,807	7,178	
	周辺地図				人数(人)	46,226	45,780	38,193	37,110	39,891	
時間帯利用率(%)			48.7		50.9	52.5	46.3	48.8			
利用日数(日)			352		346	297	302	350			
利用率(%)			98.6		97.7	96.4	98.4	98.0			
土日利用日数(日)			103		96	83	89	102			
土日利用率(%)			100.0		93.2	94.3	96.7	100.0			
施設概要	仕様	人工芝4面(照明設備1灯式-6基, 4灯式6基) 人工芝2面, クレー2面(照明設備1灯式-6基, 4灯式-6基)	事業費		-	算出方法 件数(件): 公共予約システムから、利用件数を抽出したもの 人数(人): 公共予約システムから、利用人数を抽出したもの 時間帯利用率(%): 施設利用のコマ数 ÷ 施設全利用可能のコマ数 × 100 利用日数(日): 施設を利用した日数 利用率(%): 利用日数 ÷ 利用可能日数 × 100 土日利用日数(日): 土・日曜日に施設を利用した日数 土日利用率(%): 土日利用日数 ÷ 土日利用可能日数 × 100					
	付属施設	壁打ち1面、トイレ、管理事務所		収入		使用料収入(千円)	5,231	5,738	5,104	4,864	5,181
	駐車台数	269台(身障者用5台)				光熱水費	電気(千円)	6,001	6,504	5,795	6,082
	建物構造	管理事務所: 軽量鉄骨(LGS)造		上下水道(千円)			551	552	832	1,062	1,187
	面積	テニスコート: 5,347㎡、管理棟: 144㎡、トイレ52.5㎡(荊崎運動公園: 131,130㎡)		合計(千円)			6,552	7,056	6,627	7,144	8,150
	建物性能	耐震性能: 新耐震基準 耐震診断: 不要 耐震補強: 不要		維持管理費		管理・植栽(千円)	50,582	55,146	48,972	47,540	46,582
	建築年	昭和63年6月				工事・設計(千円)	504	3,574	1,382	11,338	11,087
	観客席数	----		主な工事内容		工事済み	R1: テニスコート修繕工事(1面)(1,298千円) R3: テニスコート改修工事(1面)(10,491千円) R4: テニスコート改修工事(1面)(10,865千円)				
管理運営	供用時間 9時~21時 供用期間 休館日: 12月28日~1月4日 利用料 基本使用料(1時間帯=2時間): 1面530円、夜間照明(30分)220円 施設予約 つくば市公共施設予約システム、窓口(荊崎運動公園管理事務所)	工事予定	なし								
バリアフリー整備状況	スロープ 有 多目的トイレ 有										
施設整備課題	トイレ内に段差があること。										

施設写真

			
テニスコート	テニスコート	壁打ち	管理事務所

その他の施設

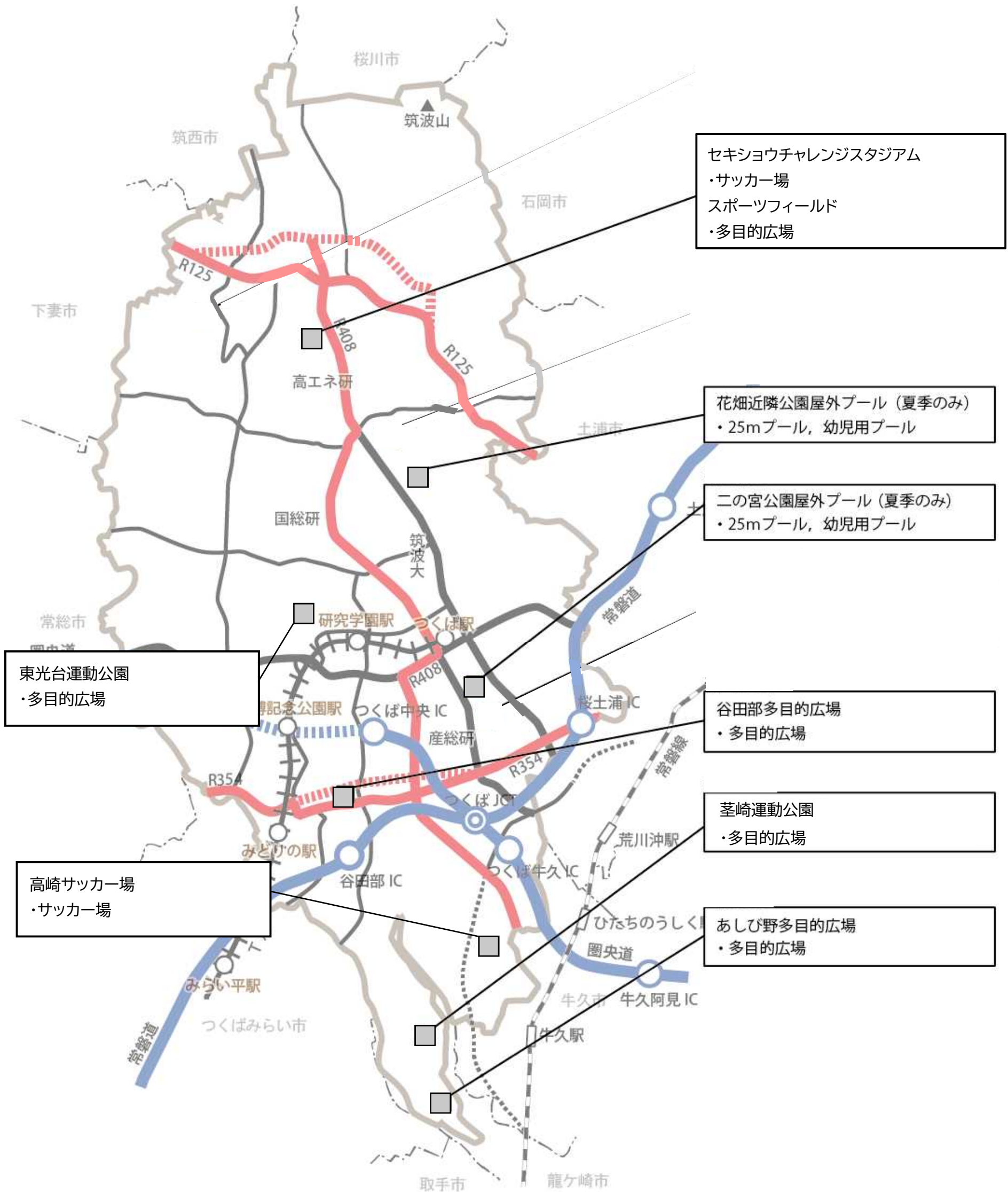
(プール、多目的広場を有する施設)

1. 花畑近隣公園プール
2. 二の宮公園プール
3. 東光台運動公園多目的広場
4. 荃崎運動公園多目的広場

その他の施設（プール、サッカー場、多目的広場）

■ その他の施設の整備状況（9施設）

プール：2施設 サッカー場：2施設 多目的広場：5施設



花畑近隣公園プール

施設種別	-	プール		平成30年度	令和元年度	令和2年度	令和3年度	令和4年度				
所在	住所	つくば市花畑3-11-5		利用実績	プール	件数(件)	—	—	—	—		
	周辺地図	人数(人)				5,370	6,723	2,123	2,790	5,594		
時間帯利用率(%)		—	—			—	—	—				
利用日数(日)		—	—			—	—	—				
利用率(%)		—	—			—	—	—				
土日利用日数(日)		—	—			—	—	—				
土日利用率(%)		—	—			—	—	—				
施設概要	仕様	25mプール(7レーン)、幼児用プール	—	事業費	収入	使用料収入	551	694	304	361	577	
	付属施設	トイレ、管理事務所、更衣室、シャワー室				光熱水費	電気	1,213	1,155	1,138	1,219	1,565
	駐車台数	34台					上下水道	1,209	1,152	1,467	1,262	1,599
	建物構造	管理事務所:鉄筋コンクリート(RC)造					合計	2,422	2,307	2,605	2,481	3,164
	面積	プール:2,380㎡、管理事務所:144㎡(花畑近隣公園:24,066㎡)				維持管理費	管理・清掃・植栽	10,525	10,141	11,116	10,925	10,966
	建物性能	耐震性能:旧耐震基準 耐震診断:不要 耐震補強:不要					修繕・請負・設計	26,990	445	456	0	91
	建築年	昭和51年8月				主な工事内容	工事済み	H30:プール改修工事(26,277千円)				
観客席数	----	工事予定	なし									
管理運営	供用時間		9時30分～11時30分、13時～15時、15時30分～17時30分	施設予約								
	供用期間	7月1日～8月31日										
施設整備課題	利用料	基本使用料(1時間帯=2時間):一般220円、中学生以下110円										
	施設予約	----										
バリアフリー整備状況												
施設整備課題	多目的トイレがないこと。 施設内に段差があること。											

施設写真

			
プール	幼児用プール	管理事務所	

二の宮公園プール

施設種別	-	プール	平成30年度	令和元年度	令和2年度	令和3年度	令和4年度
所在	住所	つくば市二の宮1-15					
	周辺地図						
施設概要	仕様	25mプール(7レーン)、幼児用プール					
	付属施設	トイレ、管理事務所、更衣室、シャワー室					
	駐車台数	86台(身障者用2台)					
	建物構造	管理事務所:鉄筋コンクリート(RC)造					
	面積	プール:2,467㎡、管理事務所:346㎡(二の宮公園:40,407㎡)					
	建物性能	耐震性能:旧耐震基準 耐震診断:不要 耐震補強:不要					
	建築年	昭和53年7月					
管理運営	観客席数	----					
	供用時間	9時30分～11時30分、13時～15時、15時30分～17時30分					
	供用期間	7月1日～8月31日					
利用実績	利用料	基本使用料(1時間帯=2時間):一般220円、中学生以下110円					
	施設予約	----					
事業費	収入	使用料収入	484	660	298	298	521
	光熱水費	電気	1,918	2,026	1,827	1,948	2,334
上下水道		2,331	3,232	3,500	3,327	4,662	
維持管理費	合計	4,249	5,258	5,327	5,275	6,996	
	管理・清掃・植栽	24,766	24,008	25,036	21,474	22,947	
主な工事内容	工事済み	修繕・請負・設計	765	1,497	544	1,236	4,113
		合計	25,531	25,505	25,580	22,710	27,060
工事予定	なし	R1:ポンプ等交換工事(1,275千円)					
		R3:ろ過機改修工事(1,089千円)					
工事予定	なし	R4:五方弁改修工事(3,839千円)					
バリアフリー整備状況	多目的トイレ 有						
施設整備課題	多目的トイレがないこと。 施設内に段差があること。 タイル部分の修繕が必要なこと。						

施設写真



プール



幼児用プール



管理事務所

東光台運動公園多目的広場

施設種別	-	多目的広場		平成30年度	令和元年度	令和2年度	令和3年度	令和4年度			
所在	住所	つくば市東光台5-1-2		多目的広場	件数(件)	129	172	220	226	211	
	周辺地図	人数(人)			3,926	4,740	5,234	5,134	5,213		
時間帯利用率(%)		24.1	34.5		26.0	26.3	31.4				
利用日数(日)		70	97		94	100	106				
利用率(%)		38.7	49.0		56.0	54.6	52.0				
土日利用日数(日)		66	88		73	85	94				
土日利用率(%)		73.3	89.8		89.0	93.4	92.2				
施設概要	仕様	天然芝	利用実績	-	算出方法 件数(件): 公共予約システムから、利用件数を抽出したもの 人数(人): 公共予約システムから、利用人数を抽出したもの 時間帯利用率(%): 施設利用のコマ数 ÷ 施設全利用可能のコマ数 × 100 利用日数(日): 施設を利用した日数 利用率(%): 利用日数 ÷ 利用可能日数 × 100 土日利用日数(日): 土・日曜日に施設を利用した日数 土日利用率(%): 土日利用日数 ÷ 土日利用可能日数 × 100						
	付属施設	トイレ、観客席									
	駐車台数	34台									
	建物構造	観客席: 鉄筋コンクリート(RC)造、トイレ: 鉄筋コンクリート(RC)造									
	面積	多目的広場: 8,000㎡(東光台運動公園: 24,148㎡)									
	建物性能	耐震性能: 新耐震基準 耐震診断: 不要 耐震補強: 不要									
	建築年	昭和57年10月									
観客席数	約250席										
管理運営	供用時間	9時~17時	事業費	-	収入	使用料収入(千円)	143	207	219	230	259
	供用期間	休館日: 12月28日~1月4日			光熱水費	電気(千円)	680	694	603	662	762
	利用料	基本使用料(1時間帯=2時間): 全面1,060円、半面530円				上下水道(千円)	58	50	48	58	50
施設予約	施設予約	つくば市公共施設予約システム、窓口(東光台体育館)	主な工事内容	-	合計(千円)	738	744	651	720	812	
	バリアフリー整備状況	スロープ 有			維持管理費	管理・植栽(千円)	14,674	13,759	13,486	13,653	14,304
施設整備課題					工事済み	H26: 芝張り工事(9,180千円)					
						工事予定	なし				

施設写真

			
多目的広場	トイレ	受付(東光台体育館)	

荊崎運動公園多目的広場

施設種別	-	多目的広場			平成30年度	令和元年度	令和2年度	令和3年度	令和4年度		
所在	住所	つくば市下岩崎2160-10		多目的広場 利用実績 算出方法 件数(件): 公共予約システムから、利用件数を抽出したもの 人数(人): 公共予約システムから、利用人数を抽出したもの 時間帯利用率(%): 施設利用のコマ数 ÷ 施設全利用可能のコマ数 × 100 利用日数(日): 施設を利用した日数 利用率(%): 利用日数 ÷ 利用可能日数 × 100 土日利用日数(日): 土・日曜日に施設を利用した日数 土日利用率(%): 土日利用日数 ÷ 土日利用可能日数 × 100	件数(件)	210	211	213	236	298	
	周辺地図				人数(人)	16,688	13,778	13,000	14,606	18,210	
施設概要	仕様	天然芝	時間帯利用率(%)		38.4	36.5	26.0	26.3	31.4		
	付属施設	トイレ、管理事務所	利用日数(日)		114	120	78	93	121		
	駐車台数	269台(身障者用5台)	利用率(%)		32.4	45.6	36.6	36.5	45.5		
	建物構造	管理事務所: 軽量鉄骨(LGS)造	土日利用日数(日)		84	66	54	59	75		
	面積	多目的広場: 18,917㎡、管理棟: 144㎡、トイレ42㎡(荊崎運動公園: 131,130㎡)	土日利用率(%)		81.6	84.6	91.5	80.8	96.2		
	建物性能	耐震性能: 新耐震基準 耐震診断: 不要 耐震補強: 不要	事業費		収入	使用料収入(千円)	362	331	443	453	534
	建築年	昭和63年6月			光熱水費	電気 (千円)	6,001	6,504	5,795	6,082	6,963
	観客席数	----				上下水道(千円)	551	552	832	1,062	1,187
管理運営	供用時間	9時~17時(5月から8月は19時まで)		合計 (千円)	6,552	7,056	6,627	7,144	8,150		
	供用期間	休館日: 12月1日~2月末日	維持管理費	管理・植栽(千円)	50,582	55,146	48,972	47,540	46,582		
	利用料	基本使用料(1時間帯=2時間): 全面3,140円、半面1,570円		工事・設計(千円)	206	478	124	748	0		
バリアフリー整備状況	施設予約	つくば市公共施設予約システム、窓口(荊崎運動公園管理事務所)	主な工事内容	工事済み	なし						
				工事予定	なし						
施設整備課題	なし										

施設写真



管理事務所設置施設	所在地	管理施設	管理事務所からの距離
谷田部総合体育館	谷田部4711	谷田部総合体育館	
谷田部野球場	谷田部5665	谷田部野球場	
		谷田部テニスコート	
桜総合体育館	つくば市流星台63	桜総合体育館	
筑波総合体育館	北条1477-1	筑波総合体育館	
		大池公園野球場	
		大池公園テニスコート	
豊里体育館	高野1197-20	豊里体育館	
		豊里多目的広場	
		豊里テニスコート	
		豊里柔剣道場	0.9km
吉沼体育館	西高野821	吉沼体育館	
		吉沼野球場	
東光台体育館	東光台5-13-5	東光台体育館	
		東光台運動公園テニスコート	0.2km
		東光台運動公園多目的広場	0.1km
		台山公園	5.3km
		さくら公園	3.9km
		大崎公園	5.9km
大穂交流センター	筑穂1-10-4	大穂体育館	
大穂市民窓口センター	筑穂1-10-4	花畑近隣公園ソフトボール場	1.6km
荃崎運動公園	下岩崎2160-10	荃崎運動公園野球場	
		荃崎運動公園テニスコート	
		荃崎運動公園多目的広場	
		ファミリースポーツ公園テニスコート	5.9km
		高崎サッカー場	3.7km
		高見原ソフトボール場	4.3km
さくら運動公園	つくば市流星台63	さくら運動公園野球場	
		さくら運動公園テニスコート	
さくら交通公園	つくば市吾妻4-3-3	竹園東公園テニスコート	0.5km
かつらぎ公園	つくば市春日2-39-3	かつらぎ公園テニスコート	
桜南スポーツ公園	並木3-21-2	桜南スポーツ公園野球場	
		桜南スポーツ公園テニスコート	
手代木公園	松代5-11	手代木公園野球場	
		手代木公園テニスコート	
小貝川スポーツ公園	高良田455-1	小貝川スポーツ公園野球場	
		小貝川スポーツ公園テニスコート	
羽成公園	観音台1-27	羽成公園野球場	
		羽成公園テニスコート	
筑波北部公園	北原1	筑波北部公園テニスコート	
科学万博記念公園	御幸が丘6	科学万博記念公園テニスコート	
二の宮公園	二の宮1-15	二の宮公園テニスコート	
つくばウェルネスパーク	山木1562	セキショウチャレンジスタジアム	
		スポーツフィールド	